





## Workshop

### RNS-E , Reinigung der Laser-Linse (von MadmaxVI)

1. DVD aus Laufwerkschacht auswerfen (Grund siehe Bild von Punkt 5. ).
2. Navi ausbauen und 3 x Kabel an Rückseite lösen.
3. Am Navi die 3 oberen Schrauben lösen:




4. Seitlich ist noch jeweils eine Schraube






5. Deckel abnehmen. So sieht es aus, wenn man die Navi-DVD nicht ausgeworfen hat 🤪:



6. Linse reinigen



Soviel Staub ist von meiner Navi-Linse am mit Spiritus getränkten Wattestäbchen hängen geblieben:



7. Alles wieder zusammenschrauben und einbauen.